

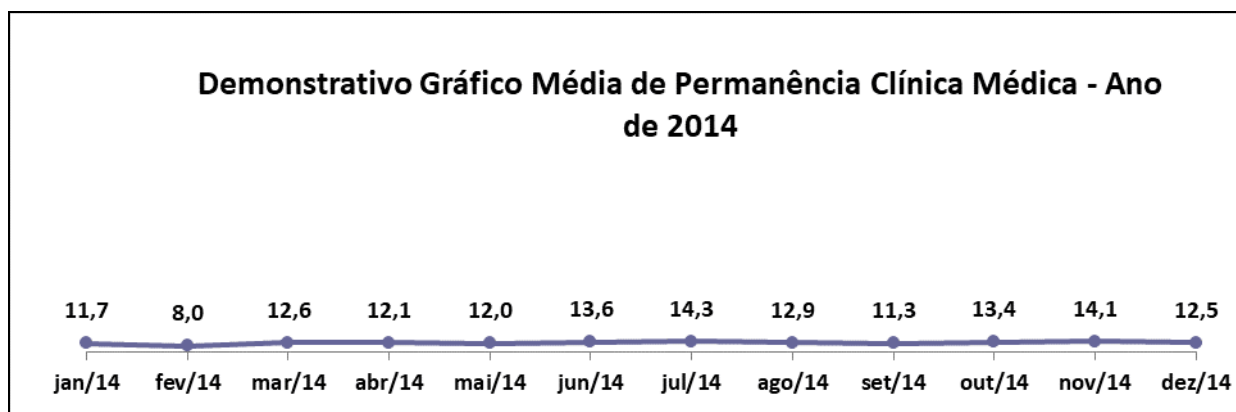
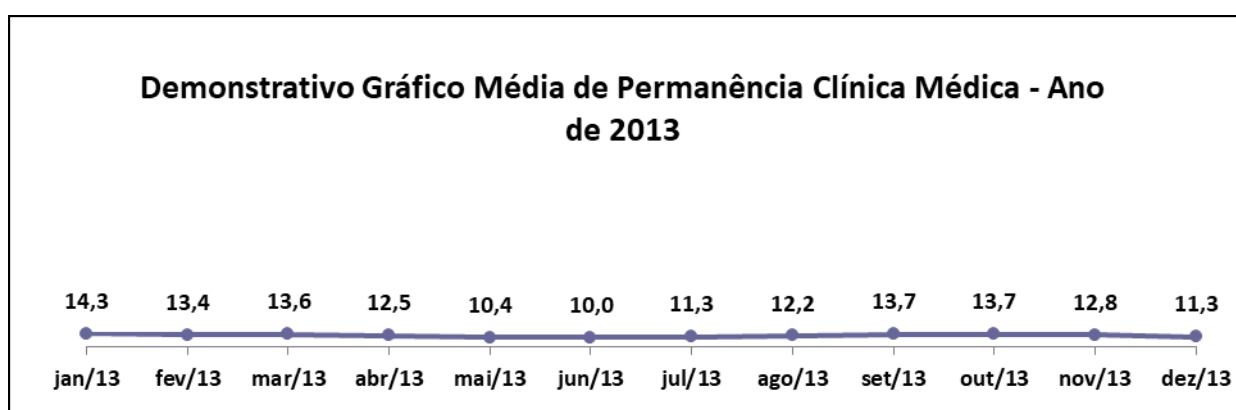
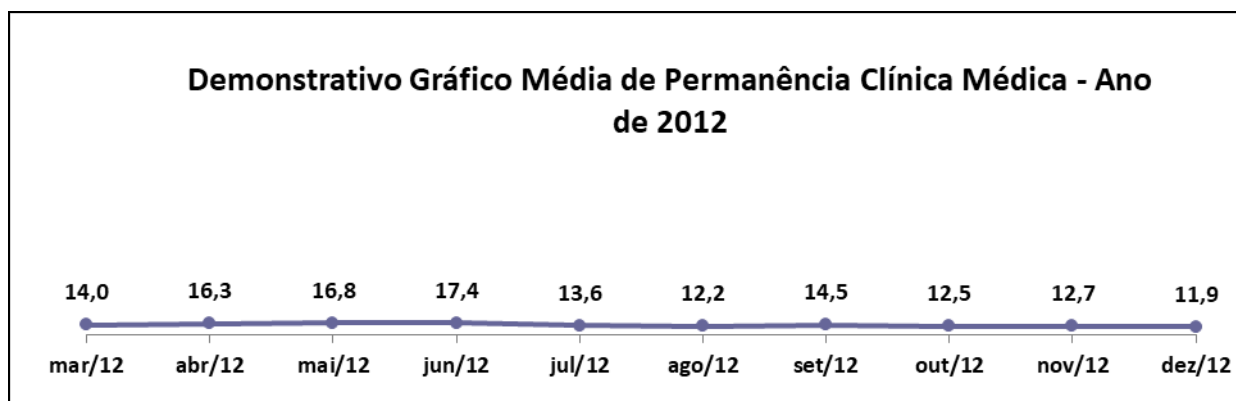
## Indicadores Hospitalares

### Hospital Estadual Dr. Alberto Rassi – HGG

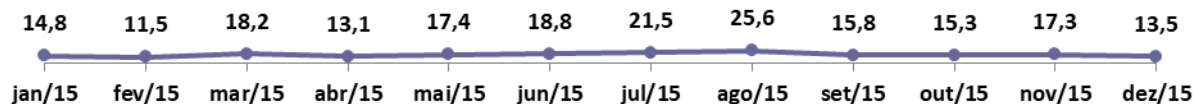
#### 1 – Indicadores de Desempenho

Indicadores de desempenho	Meta	Março
Taxa de Ocupação Hospitalar (THO)	>= 85%	83,9%
Taxa Média/ Tempo Médio de Permanência Hospitalar (TMP)	<= 8 dias	5,6
Média de tempo de disponibilização de leito após alta hospitalar	<= 2 horas	1,2
Taxa de Readmissão Hospitalar (29 dias)	< 10%	8,4%
Taxa de Readmissão em CTI (48 horas)	< 5%	1,9%
Percentual de Suspensão de Cirurgias por condições operacionais	<= 5%	1,4%
Percentual de cirurgias eletivas realizadas com TMAT (tempo máximo aceitável para tratamento) expirado para o primeiro ano.	≤ 50%	66,0%
Razão do Quantitativo de Consultas Ofertadas	1	1,1
Percentual de Exames de Imagem com resultados disponibilizados em até 10 dias	>= 70%	100,0%
Percentual de Casos de Doenças/Agravos/ Eventos de Notificação Compulsório Imediata (DAEI) Investigadas Oportunamente - até 7 dias da data de notificação	≥ 80%	100,0%
Percentual de Casos de Doenças/Agravos/ Eventos de Notificação Compulsório Imediata (DAEI) Investigadas Oportunamente - até 48 horas da data de notificação	≥ 80%	100,0%
Percentual de atendimentos internos a solicitação de hemocomponentes	≥ 95%	100,0%
Taxa de doador de 1º vez	≥ 60%	0,0%

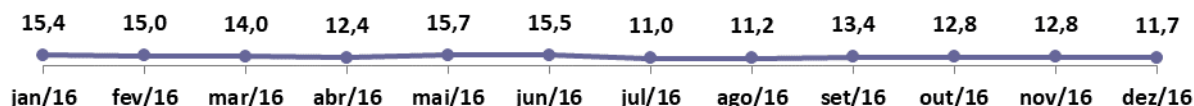
## 2 – Demonstrativo Gráfico de Indicadores



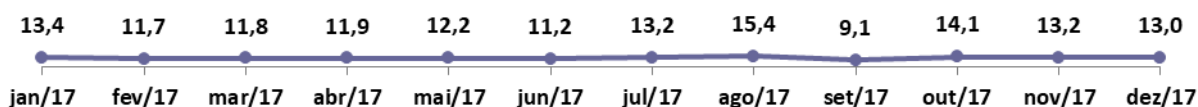
### Demonstrativo Gráfico Média de Permanência Clínica Médica - Ano de 2015



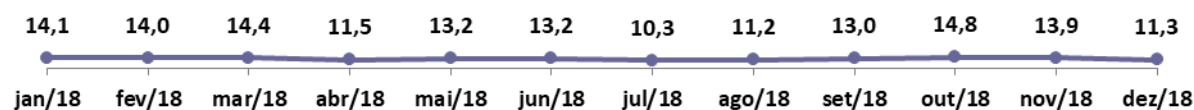
### Demonstrativo Gráfico Média de Permanência Clínica Médica - Ano de 2016



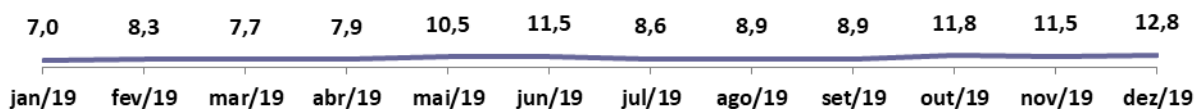
### Demonstrativo Gráfico Média de Permanência Clínica Médica - Ano de 2017



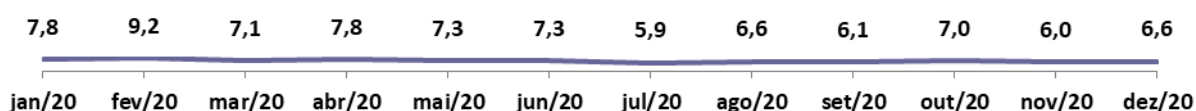
### Demonstrativo Gráfico Média de Permanência Clínica Médica - Ano de 2018



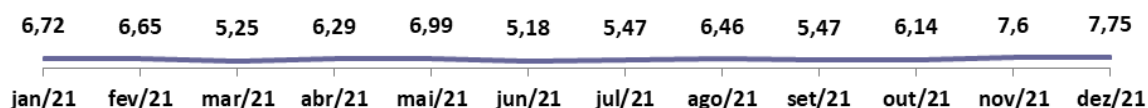
### Demonstrativo Gráfico Média de Permanência Clínica Médica - Ano de 2019



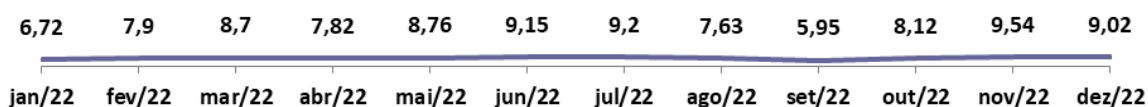
### Demonstrativo Gráfico Média de Permanência Clínica Médica - Ano de 2020



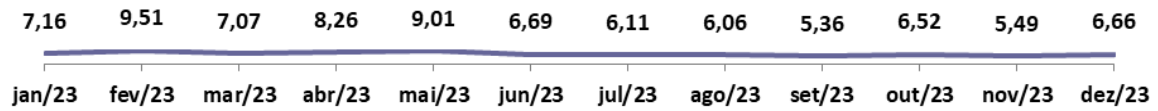
### Demonstrativo Gráfico Média de Permanência Clínica Médica - Ano de 2021



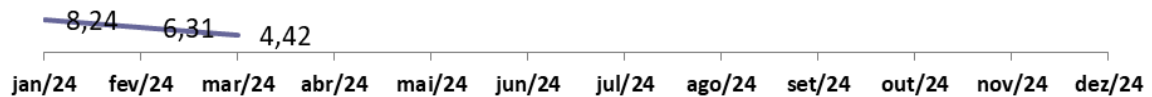
### Demonstrativo Gráfico Média de Permanência Clínica Médica - Ano de 2022




### Demonstrativo Gráfico Média de Permanência Clínica Médica - Ano de 2023



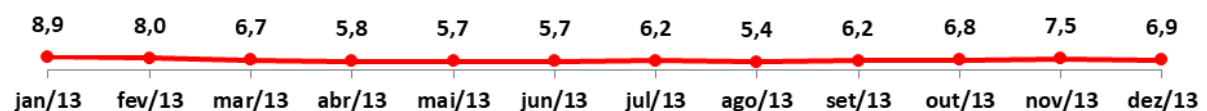
### Demonstrativo Gráfico Média de Permanência Clínica Médica - Ano de 2024



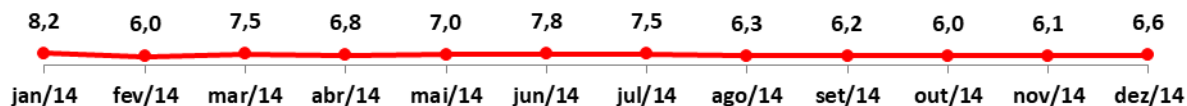
### Demonstrativo Gráfico Média de Permanência Clínica Cirúrgica - Ano de 2012



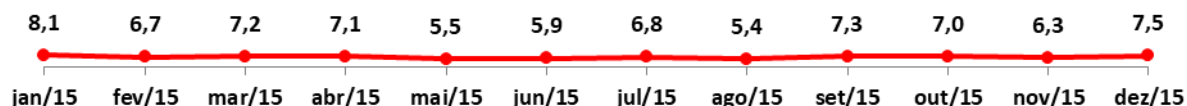
### Demonstrativo Gráfico Média de Permanência Clínica Cirúrgica - Ano de 2013



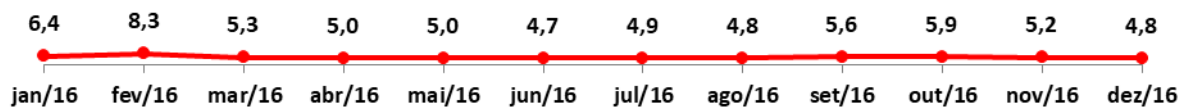
**Demonstrativo Gráfico Média de Permanência Clínica Cirúrgica -  
Ano de 2014**



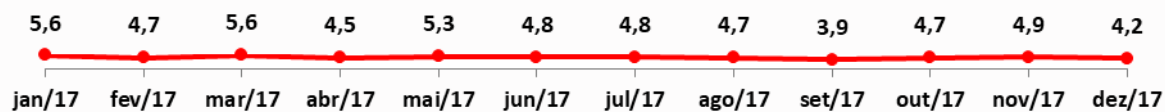
**Demonstrativo Gráfico Média de Permanência Clínica Cirúrgica -  
Ano de 2015**



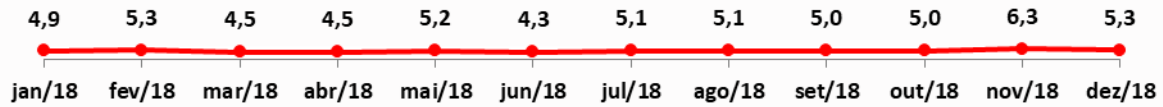
**Demonstrativo Gráfico Média de Permanência Clínica Cirúrgica -  
Ano de 2016**



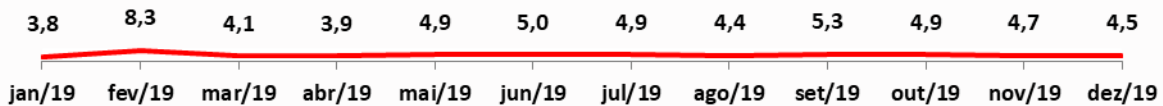
**Demonstrativo Gráfico Média de Permanência Clínica Cirúrgica -  
Ano de 2017**



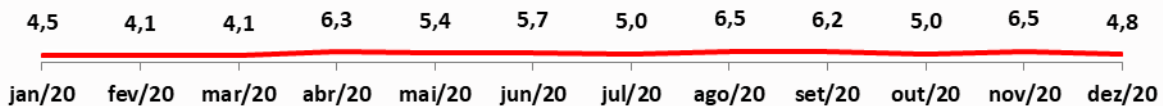
**Demonstrativo Gráfico Média de Permanência Clínica Cirúrgica -  
Ano de 2018**



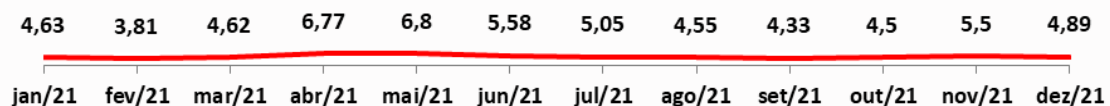
**Demonstrativo Gráfico Média de Permanência Clínica Cirúrgica -  
Ano de 2019**



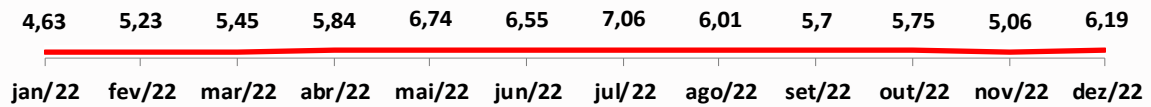
**Demonstrativo Gráfico Média de Permanência Clínica Cirúrgica -  
Ano de 2020**



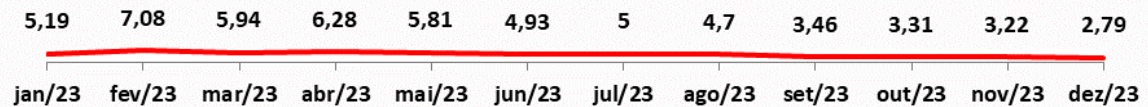
**Demonstrativo Gráfico Média de Permanência Clínica Cirúrgica -  
Ano de 2021**




### Demonstrativo Gráfico Média de Permanência Clínica Cirúrgica - Ano de 2022



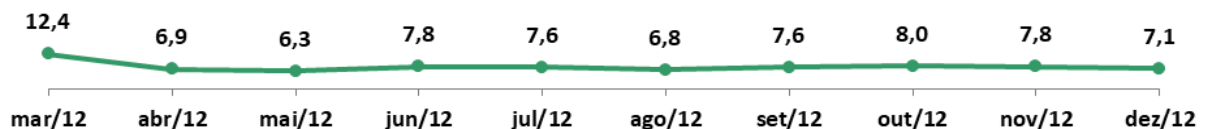
### Demonstrativo Gráfico Média de Permanência Clínica Cirúrgica - Ano de 2023



### Demonstrativo Gráfico Média de Permanência Clínica Cirúrgica - Ano de 2024

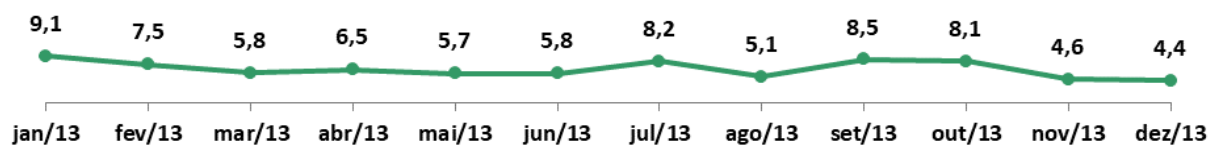


### Demonstrativo Gráfico Média de Permanência CTI - Ano de 2012

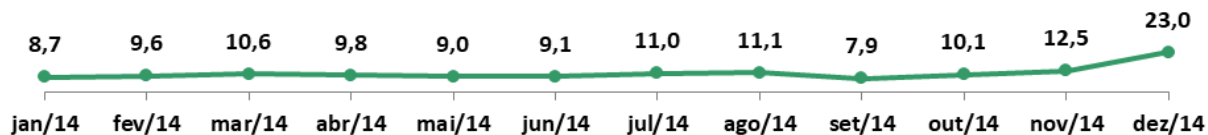




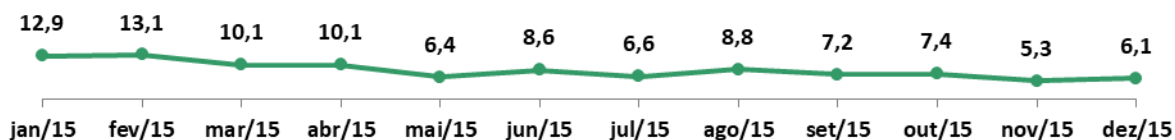
### Demonstrativo Gráfico Média de Permanência CTI - Ano de 2013



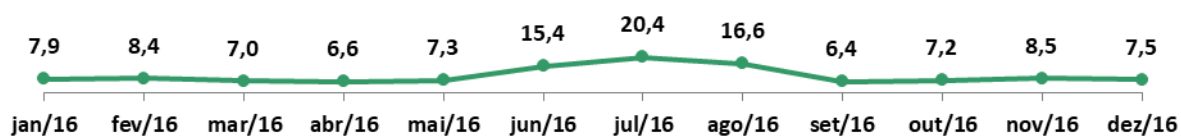
### Demonstrativo Gráfico Média de Permanência CTI - Ano de 2014



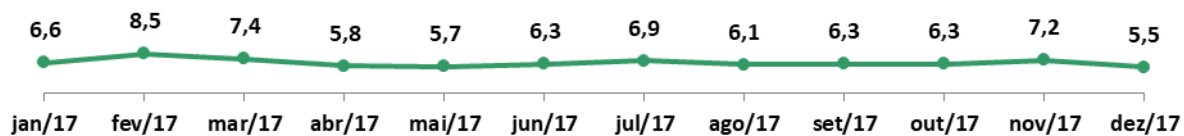
### Demonstrativo Gráfico Média de Permanência CTI - Ano de 2015



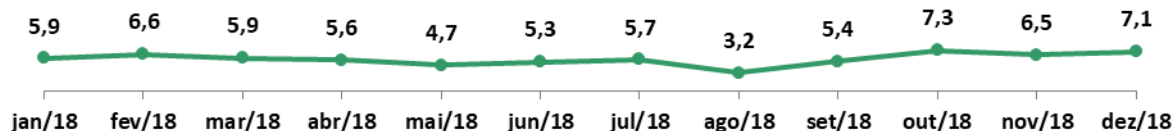
### Demonstrativo Gráfico Média de Permanência CTI - Ano de 2016



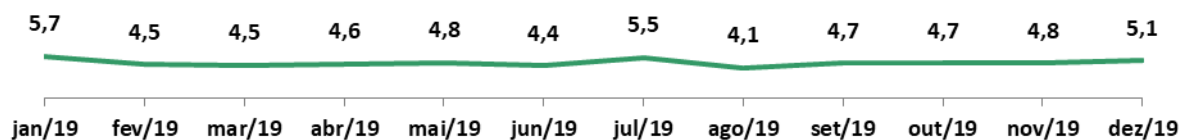
### Demonstrativo Gráfico Média de Permanência CTI - Ano de 2017



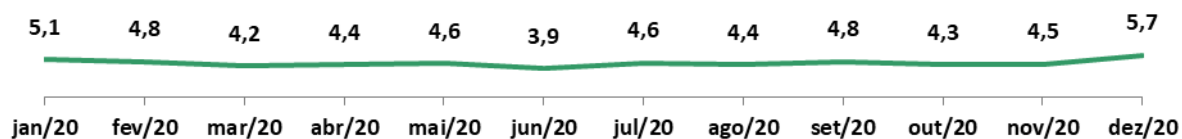
### Demonstrativo Gráfico Média de Permanência CTI - Ano de 2018



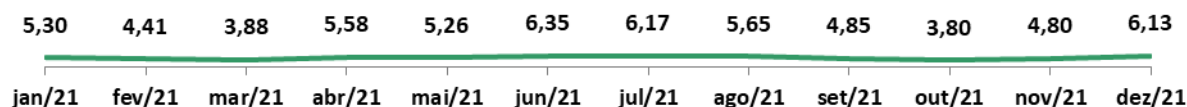
### Demonstrativo Gráfico Média de Permanência CTI - Ano de 2019




### Demonstrativo Gráfico Média de Permanência CTI - Ano de 2020



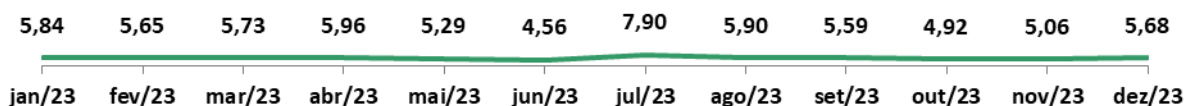
### Demonstrativo Gráfico Média de Permanência CTI - Ano de 2021




### Demonstrativo Gráfico Média de Permanência CTI - Ano de 2022



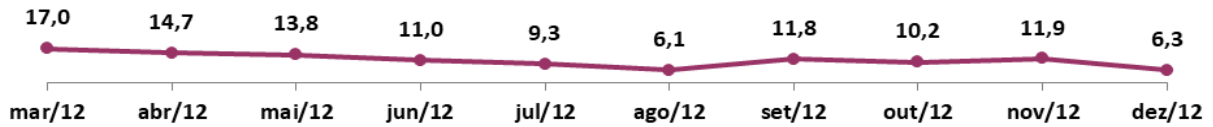
### Demonstrativo Gráfico Média de Permanência CTI - Ano de 2023



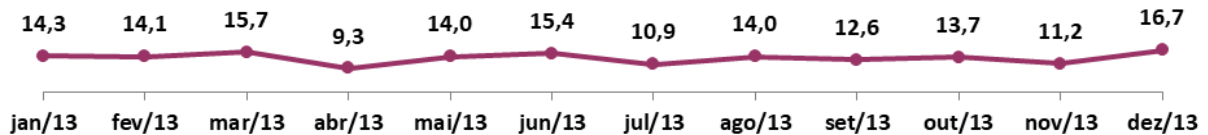
### Demonstrativo Gráfico Média de Permanência CTI - Ano de 2024



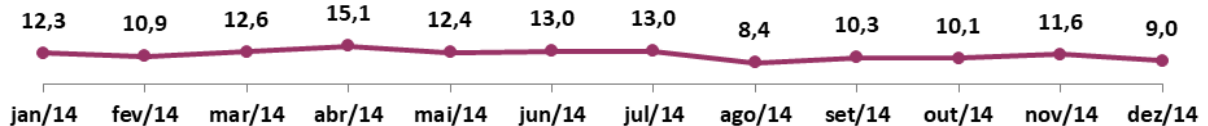
### Demonstrativo Gráfico Média de Permanência Diálise- Ano de 2012



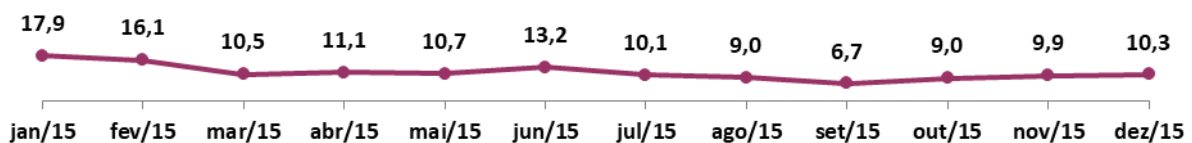
### Demonstrativo Gráfico Média de Permanência Diálise- Ano de 2013



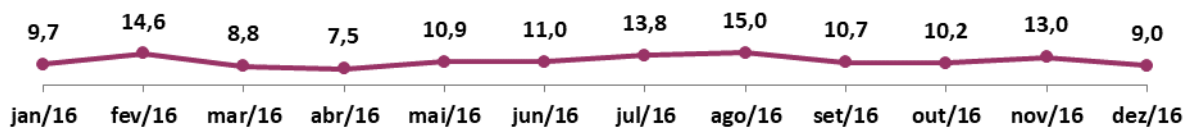
### Demonstrativo Gráfico Média de Permanência Diálise- Ano de 2014



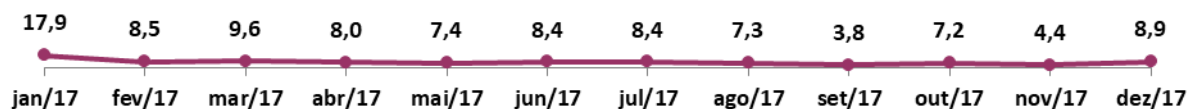
### Demonstrativo Gráfico Média de Permanência Diálise- Ano de 2015



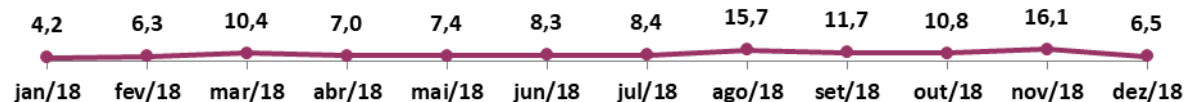
### Demonstrativo Gráfico Média de Permanência Diálise- Ano de 2016



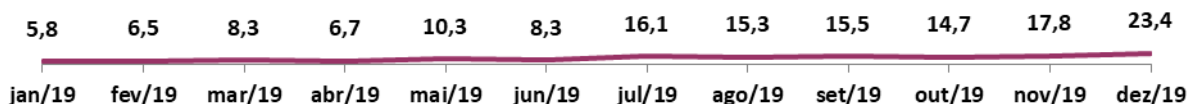
### Demonstrativo Gráfico Média de Permanência Diálise/Transplante- Ano de 2017

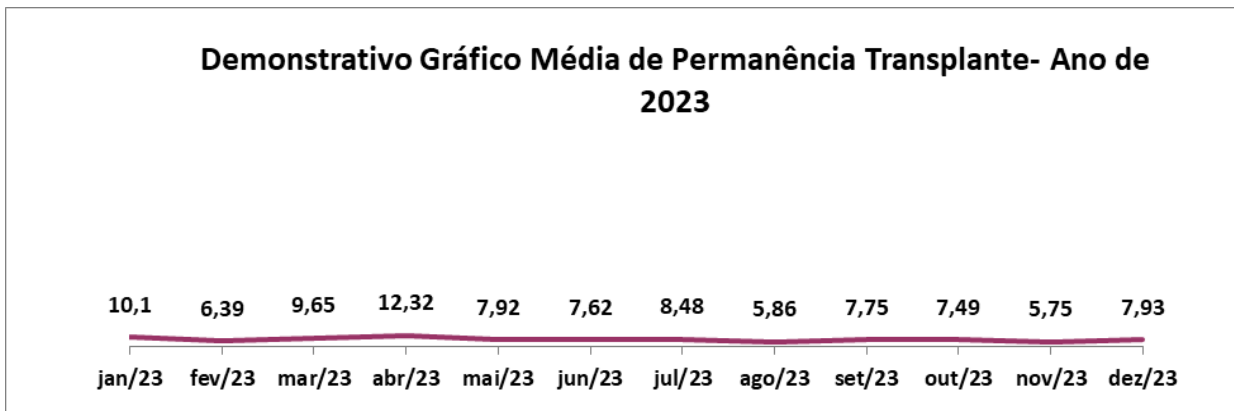
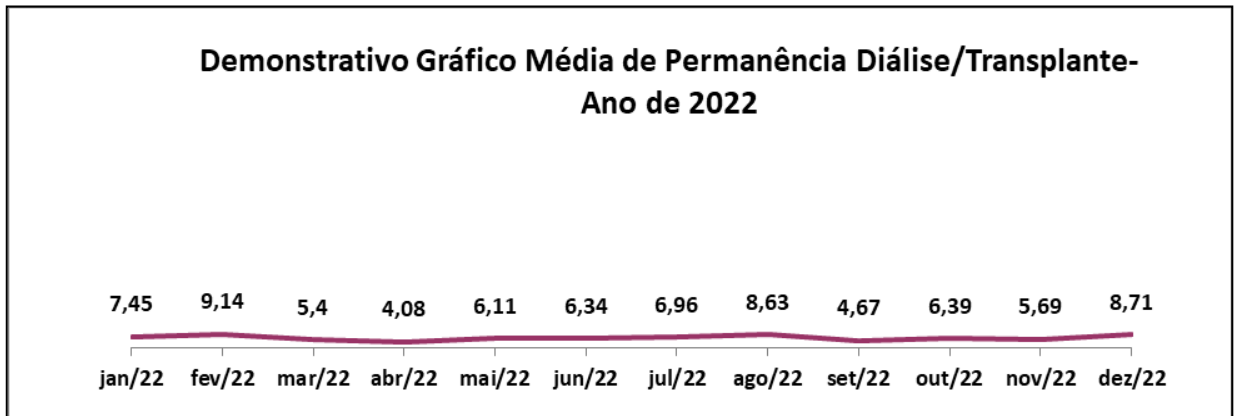
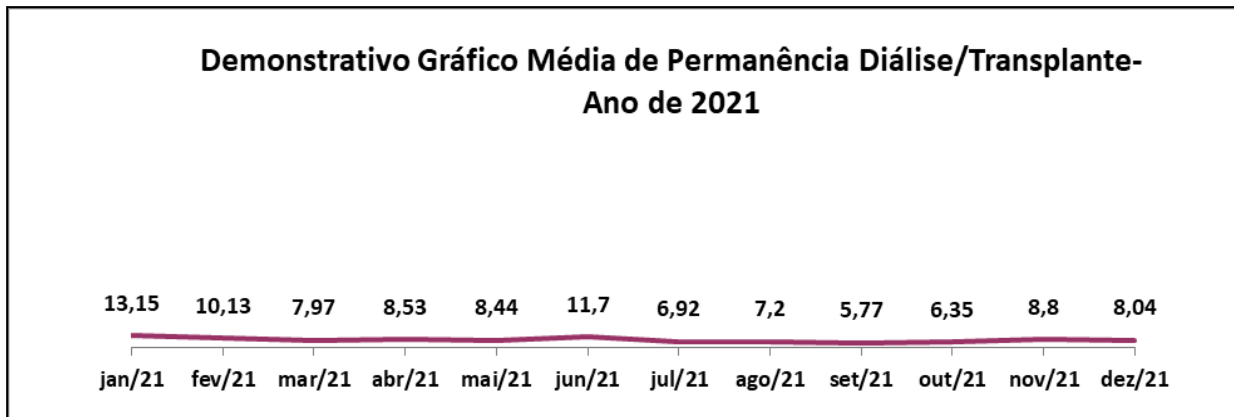
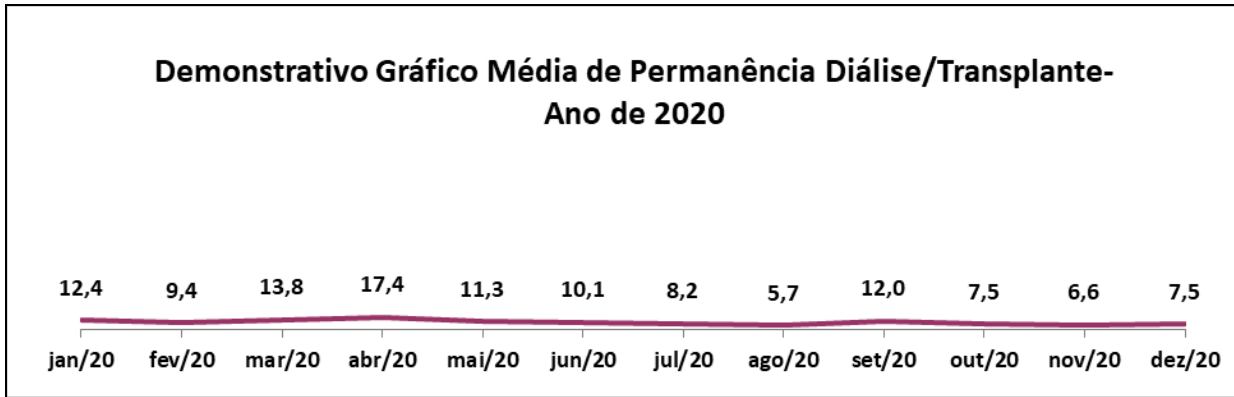


### Demonstrativo Gráfico Média de Permanência Diálise/Transplante- Ano de 2018




### Demonstrativo Gráfico Média de Permanência Diálise/Transplante- Ano de 2019

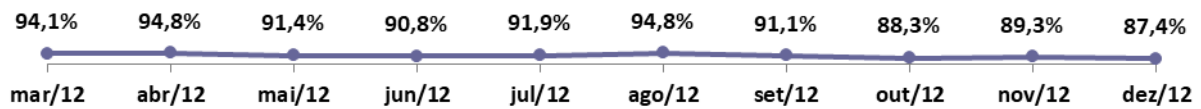




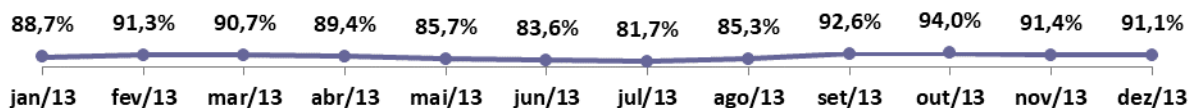
### Demonstrativo Gráfico Média de Permanência Transplante- Ano de 2024



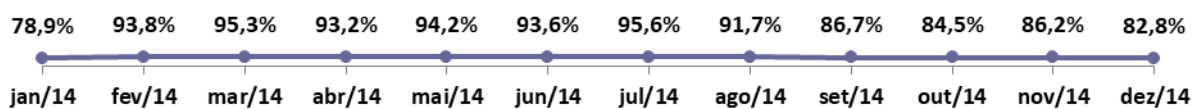
### Demonstrativo Gráfico Taxa de Ocupação Clínica Médica - Ano de 2012



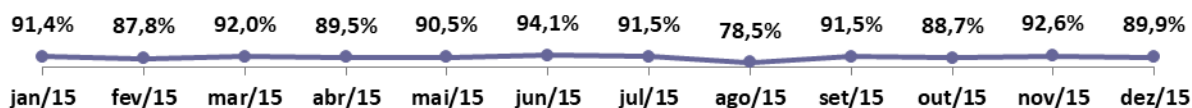
### Demonstrativo Gráfico Taxa de Ocupação Clínica Médica - Ano de 2013



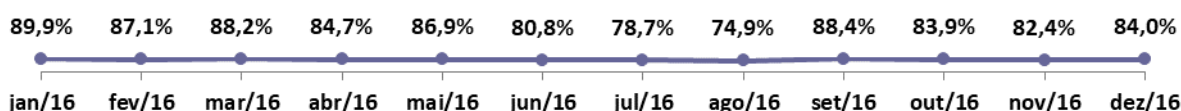
### Demonstrativo Gráfico Taxa de Ocupação Clínica Médica - Ano de 2014



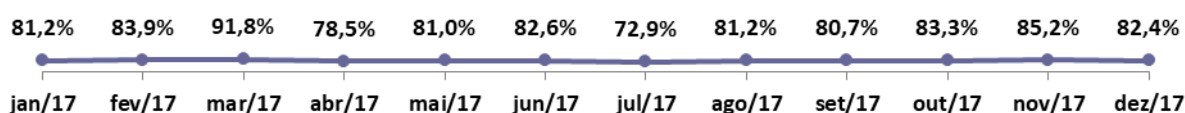
### Demonstrativo Gráfico Taxa de Ocupação Clínica Médica - Ano de 2015



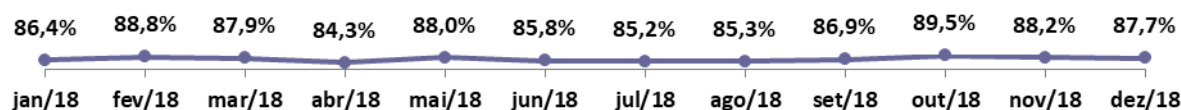
### Demonstrativo Gráfico Taxa de Ocupação Clínica Médica - Ano de 2016



### Demonstrativo Gráfico Taxa de Ocupação Clínica Médica - Ano de 2017

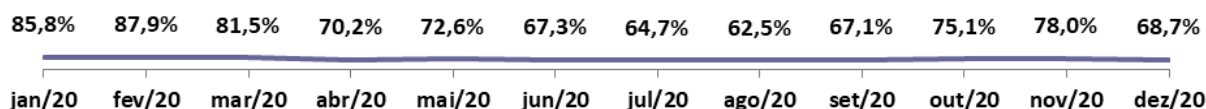


### Demonstrativo Gráfico Taxa de Ocupação Clínica Médica - Ano de 2018

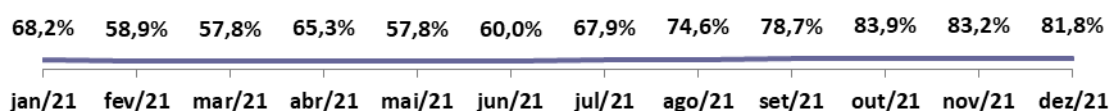




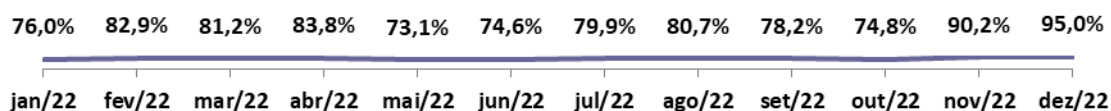
### Demonstrativo Gráfico Taxa de Ocupação Clínica Médica - Ano de 2020



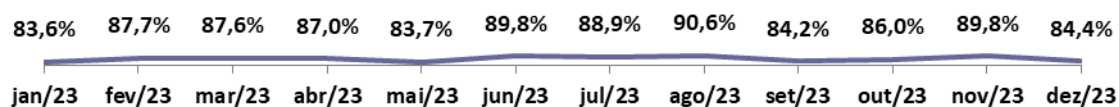
### Demonstrativo Gráfico Taxa de Ocupação Clínica Médica - Ano de 2021




### Demonstrativo Gráfico Taxa de Ocupação Clínica Médica - Ano de 2022



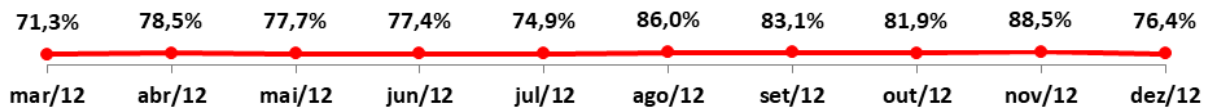
### Demonstrativo Gráfico Taxa de Ocupação Clínica Médica - Ano de 2023



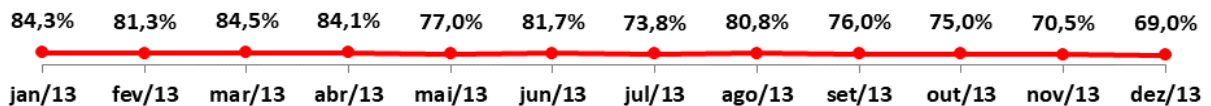
### Demonstrativo Gráfico Taxa de Ocupação Clínica Médica - Ano de 2024



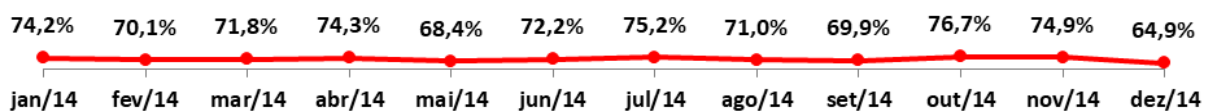
### Demonstrativo Gráfico Taxa de Ocupação Clínica Cirúrgica - Ano de 2012



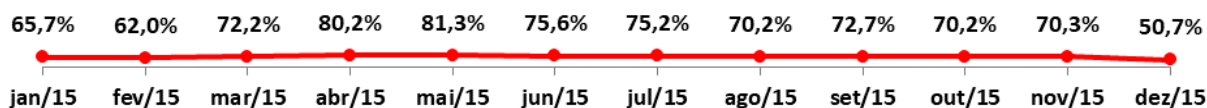
### Demonstrativo Gráfico Taxa de Ocupação Clínica Cirúrgica - Ano de 2013



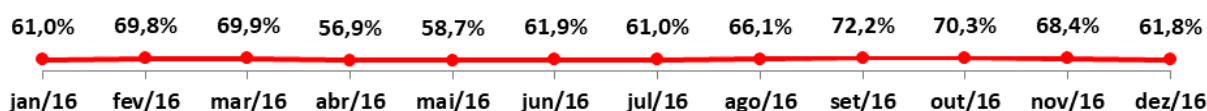
### Demonstrativo Gráfico Taxa de Ocupação Clínica Cirúrgica - Ano de 2014



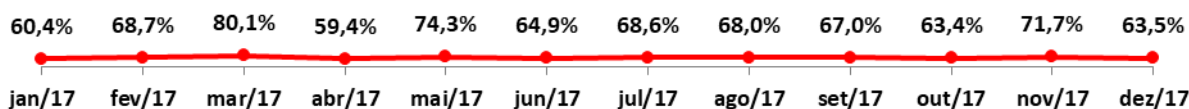
### Demonstrativo Gráfico Taxa de Ocupação Clínica Cirúrgica - Ano de 2015



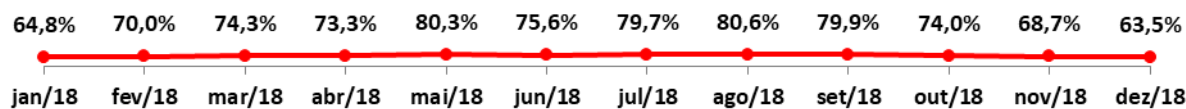
### Demonstrativo Gráfico Taxa de Ocupação Clínica Cirúrgica - Ano de 2016



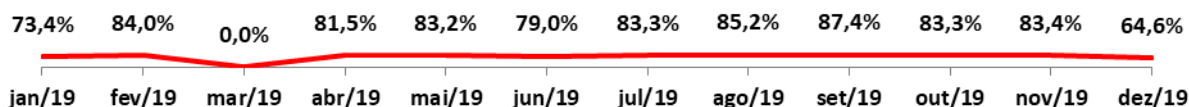
### Demonstrativo Gráfico Taxa de Ocupação Clínica Cirúrgica - Ano de 2017



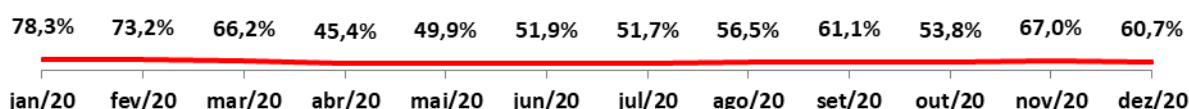
### Demonstrativo Gráfico Taxa de Ocupação Clínica Cirúrgica - Ano de 2018



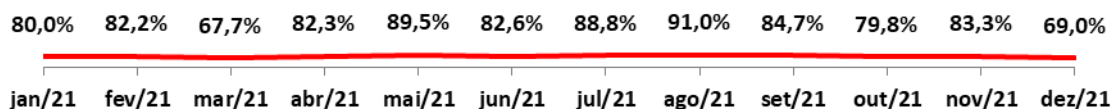
### Demonstrativo Gráfico Taxa de Ocupação Clínica Cirúrgica - Ano de 2019



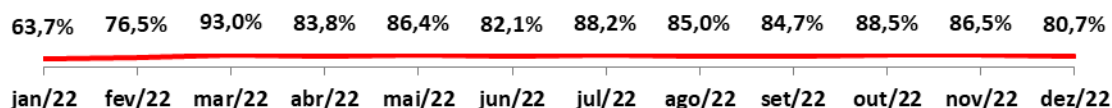
### Demonstrativo Gráfico Taxa de Ocupação Clínica Cirúrgica - Ano de 2020



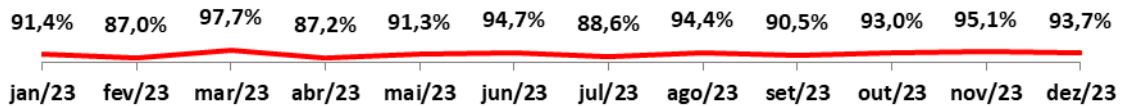
### Demonstrativo Gráfico Taxa de Ocupação Clínica Cirúrgica - Ano de 2021




### Demonstrativo Gráfico Taxa de Ocupação Clínica Cirúrgica - Ano de 2022



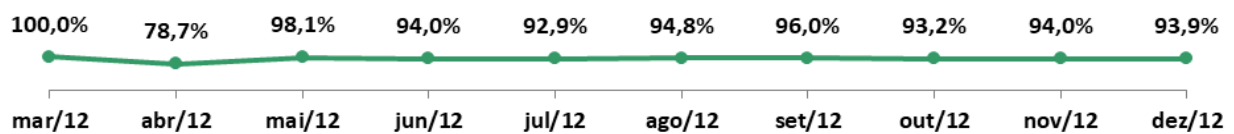
### Demonstrativo Gráfico Taxa de Ocupação Clínica Cirúrgica - Ano de 2023



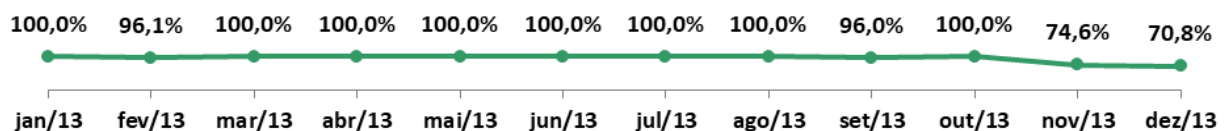
### Demonstrativo Gráfico Taxa de Ocupação Clínica Cirúrgica - Ano de 2024



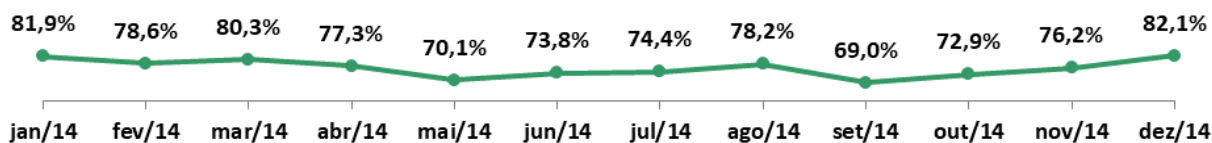
### Demonstrativo Gráfico Taxa de Ocupação CTI - Ano de 2012



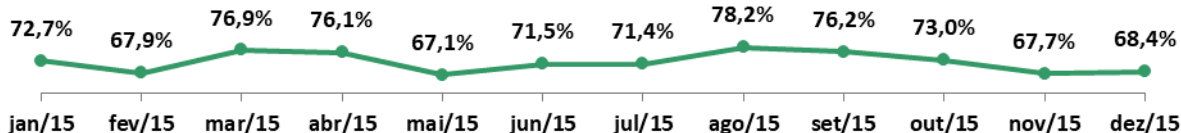
### Demonstrativo Gráfico Taxa de Ocupação CTI - Ano de 2013



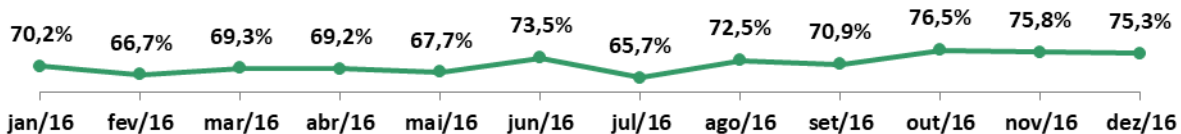
### Demonstrativo Gráfico Taxa de Ocupação CTI - Ano de 2014



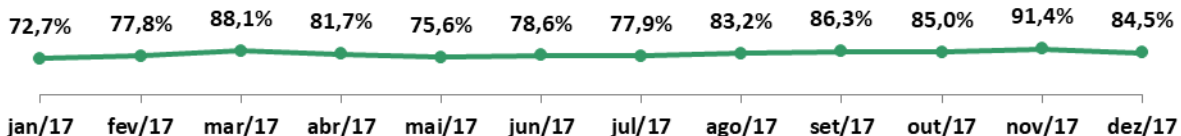
### Demonstrativo Gráfico Taxa de Ocupação CTI - Ano de 2015



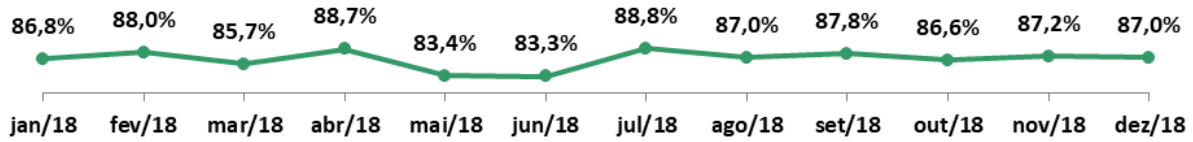
### Demonstrativo Gráfico Taxa de Ocupação CTI - Ano de 2016



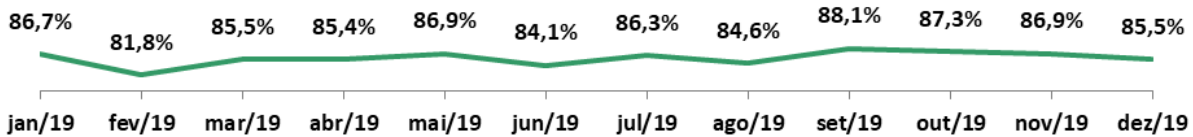
### Demonstrativo Gráfico Taxa de Ocupação CTI - Ano de 2017



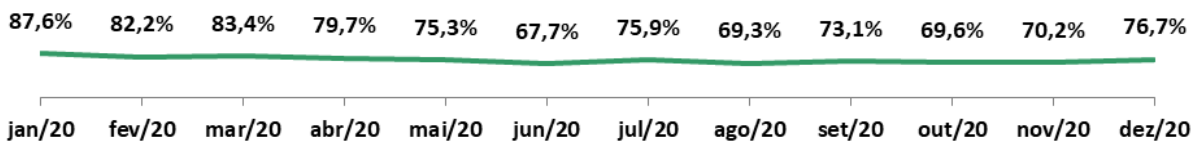
### Demonstrativo Gráfico Taxa de Ocupação CTI - Ano de 2018



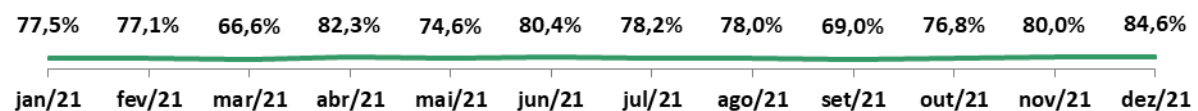
### Demonstrativo Gráfico Taxa de Ocupação CTI - Ano de 2019



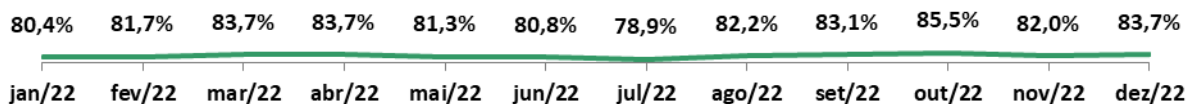
### Demonstrativo Gráfico Taxa de Ocupação CTI - Ano de 2020



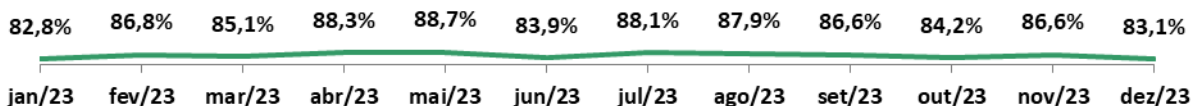
### Demonstrativo Gráfico Taxa de Ocupação CTI - Ano de 2021



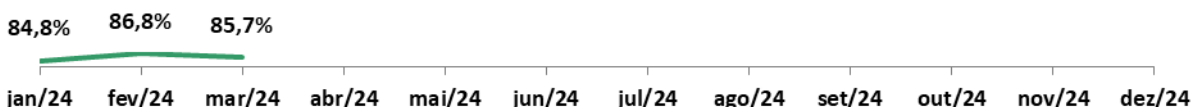
### Demonstrativo Gráfico Taxa de Ocupação CTI - Ano de 2022



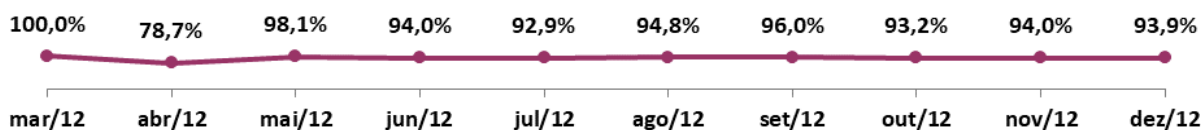
### Demonstrativo Gráfico Taxa de Ocupação CTI - Ano de 2023



### Demonstrativo Gráfico Taxa de Ocupação CTI - Ano de 2024

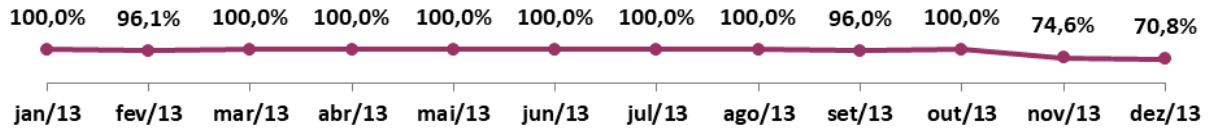


### Demonstrativo Gráfico Taxa de Ocupação Diálise - Ano de 2012

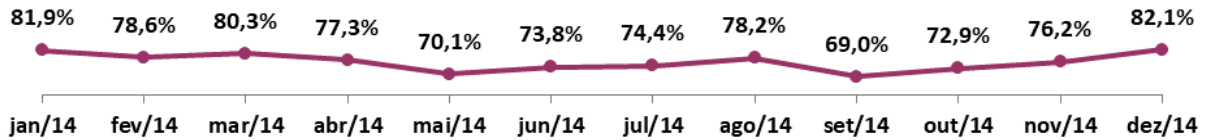




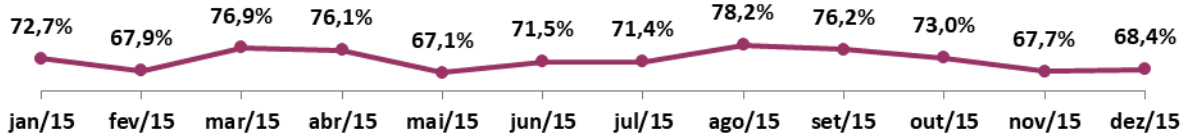
### Demonstrativo Gráfico Taxa de Ocupação Diálise - Ano de 2013



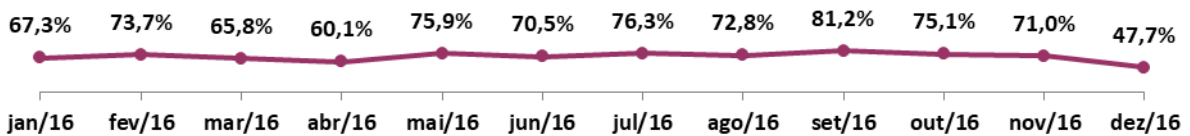
### Demonstrativo Gráfico Taxa de Ocupação Diálise - Ano de 2014



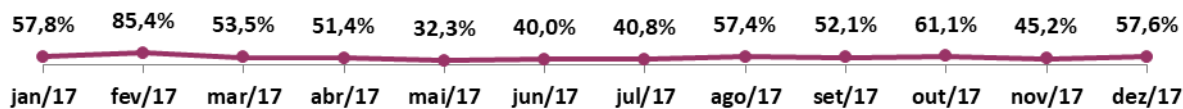
### Demonstrativo Gráfico Taxa de Ocupação Diálise - Ano de 2015



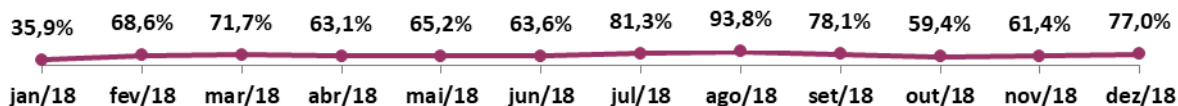
### Demonstrativo Gráfico Taxa de Ocupação Diálise - Ano de 2016



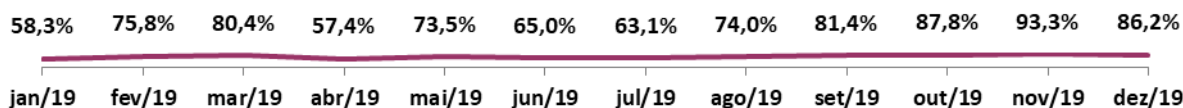
### Demonstrativo Gráfico Taxa de Ocupação Diálise/Transplante - Ano de 2017



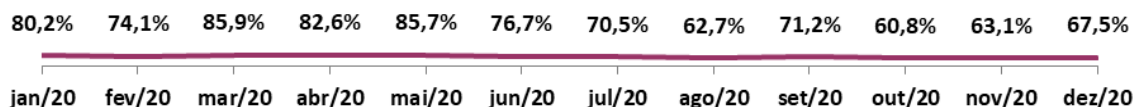
### Demonstrativo Gráfico Taxa de Ocupação Diálise/Transplante - Ano de 2018



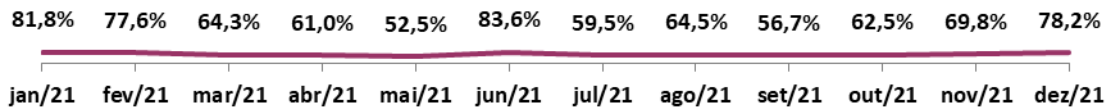
### Demonstrativo Gráfico Taxa de Ocupação Diálise/Transplante - Ano de 2019



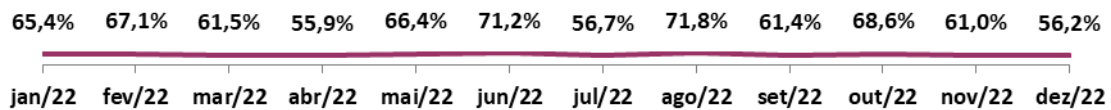
### Demonstrativo Gráfico Taxa de Ocupação Diálise/Transplante - Ano de 2020



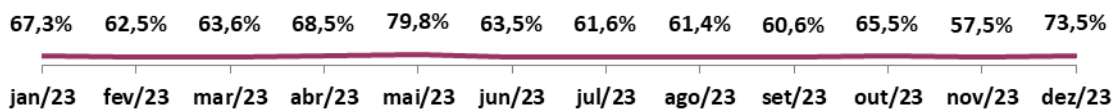
### Demonstrativo Gráfico Taxa de Ocupação Transplante - Ano de 2021



### Demonstrativo Gráfico Taxa de Ocupação Transplante - Ano de 2022



### Demonstrativo Gráfico Taxa de Ocupação Transplante - Ano de 2023



### Demonstrativo Gráfico Taxa de Ocupação Transplante - Ano de 2024



Almeida Alves Barbosa Maia  
Enfermeira Coord. Espaço de Qualidade HGG  
02/05/2024